☐ DEVIS
☐ BON DE COMMANDE

# Volets à cadre 40mm LAMES ORIENTABLES

YEST

SAUVER | IMPRIMER | EFFACER

## DONNEES DE LA COMMANDE

DATE :

CLIENT :

N° :

REFERENCE:

Adresse de livraison

## QUINCAILLERIE

NOIR ☐ BLANC ☐ RAL ..... ☐ SANS ☐

### PENTURES

| | POSE | NON POSE |
|---|---|---|
| STANDARD(non reglables) | ☐ | * ☐ |
| PENTURES REGLABLES | ☐ | |
| SANS PENTURES | ☐ | |

*imposible pour gonds existants

### ARRETS

| | PVC | ALU |
|---|---|---|
| Arrêt marseillais | ☐ | ☐ |
| Arrêt automatique | ☐ | ☐ |
| Arrêt Tête de bergère | ☐ | ☐ |
| Arrêt à poignée | ☐ | |
| Arrêt à paillette | ☐ | |
| Sans arrêt | ☐ | |

### ESPAGNOLETTE

CREMONE 2 POINTS ☐

### GONDS

Gonds à sceller (chimique) ☐
Gonds à visser en façade ☐
Gonds sur platine ☐
Gonds à visser en tableau ☐
Sans gond ☐

### OPTION - PRECADRE

Cadre 3 côtés ☐ | Cadre 4 côtés ☐

COULEUR PRECADRE :

PRECADRE MONTE ☐ | PRECADRE EN KIT ☐

## Informations Complémentaires

ENVOYEZ LES COMMANDES A :
commande@yest-europe.com

**LE CLIENT INDIQUE LES MESURES DE LA BAIE (cotes tableau)**
LE FABRICANT DEDUIT LES JEUX DE POSE (5 mm par côté).

Le jeu standard entre les vantaux est de 10 mm et de 5 mm entre les vantaux repliables.
**l'axe du gond standard : 120 mm du bord du volet (haut / bas)**

## COULEUR

écrivez le no. RAL ou DECOR

## FINITION

MAT ☐
Brillant ☐
Structuré ☐

## QUINCAILLERIE POUR ISOLATION EXT.

GONDS COMPOSITE 300 mm ☐
ARRET MARSEILLAIS 170 mm ☐
BUTEE TYLE "L" 170 mm ☐

## VUE INTERIEURE

| No. | Qté | TYPE | DIMENSIONS (mm) ☐ COTES TABLEAU ☐ COTES FABRICATION (jeu central inclus) | | | | | | TYPE DE BAIE | | | | | | | | TRAVERSE MENEAU | | | GONDS EXISTANTS | | | | | | QUINCAILLERIE SPECIALE |
|---|---|---|---|---|---|---|---|---|---|---|---|---|---|---|---|---|---|---|---|---|---|---|---|---|---|---|
| | | | | | | | | | | | | Position de la feuillure | | | | | | | | POSITIONS DES GONDS | | | DIMENSIONS DES GONDS | | | |
| | | | Largeur | Hauteur | ASYMETR. Z | BAS DE CINTRE H | TRAPEZE H | volet a projection | sans feuillure | avec feuillure S | avec feuillure G | gauche | droite | haut | bas | F | T1 | T2 | M1 | A | B | C | Ø | E | D | |
| 1. | | | | | | | | | | | | | | | | | | | | | | | | | | |
| 2. | | | | | | | | | | | | | | | | | | | | | | | | | | |
| 3. | | | | | | | | | | | | | | | | | | | | | | | | | | |
| 4. | | | | | | | | | | | | | | | | | | | | | | | | | | |
| 5. | | | | | | | | | | | | | | | | | | | | | | | | | | |
| 6. | | | | | | | | | | | | | | | | | | | | | | | | | | |
| 7. | | | | | | | | | | | | | | | | | | | | | | | | | | |
| 8. | | | | | | | | | | | | | | | | | | | | | | | | | | |

## TYPES

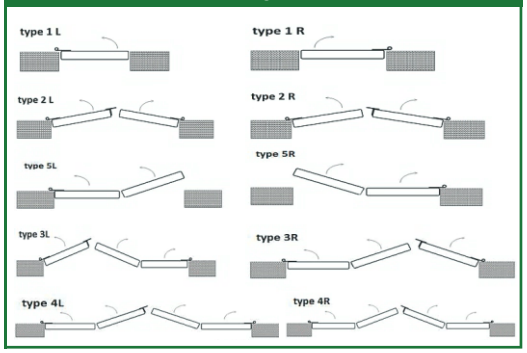


## DIMENSIONS / TYPES DE BAIE

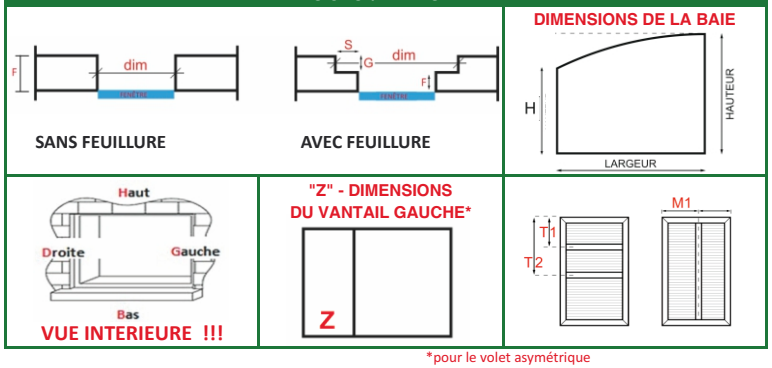


*pour le volet asymétrique

## GONDS EXISTANTS (en mm)

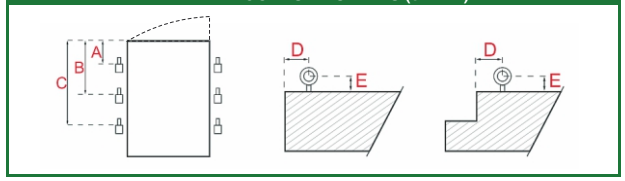


SIGNATURE, TAMPON